

**NBP**

Narodowy Bank Polski

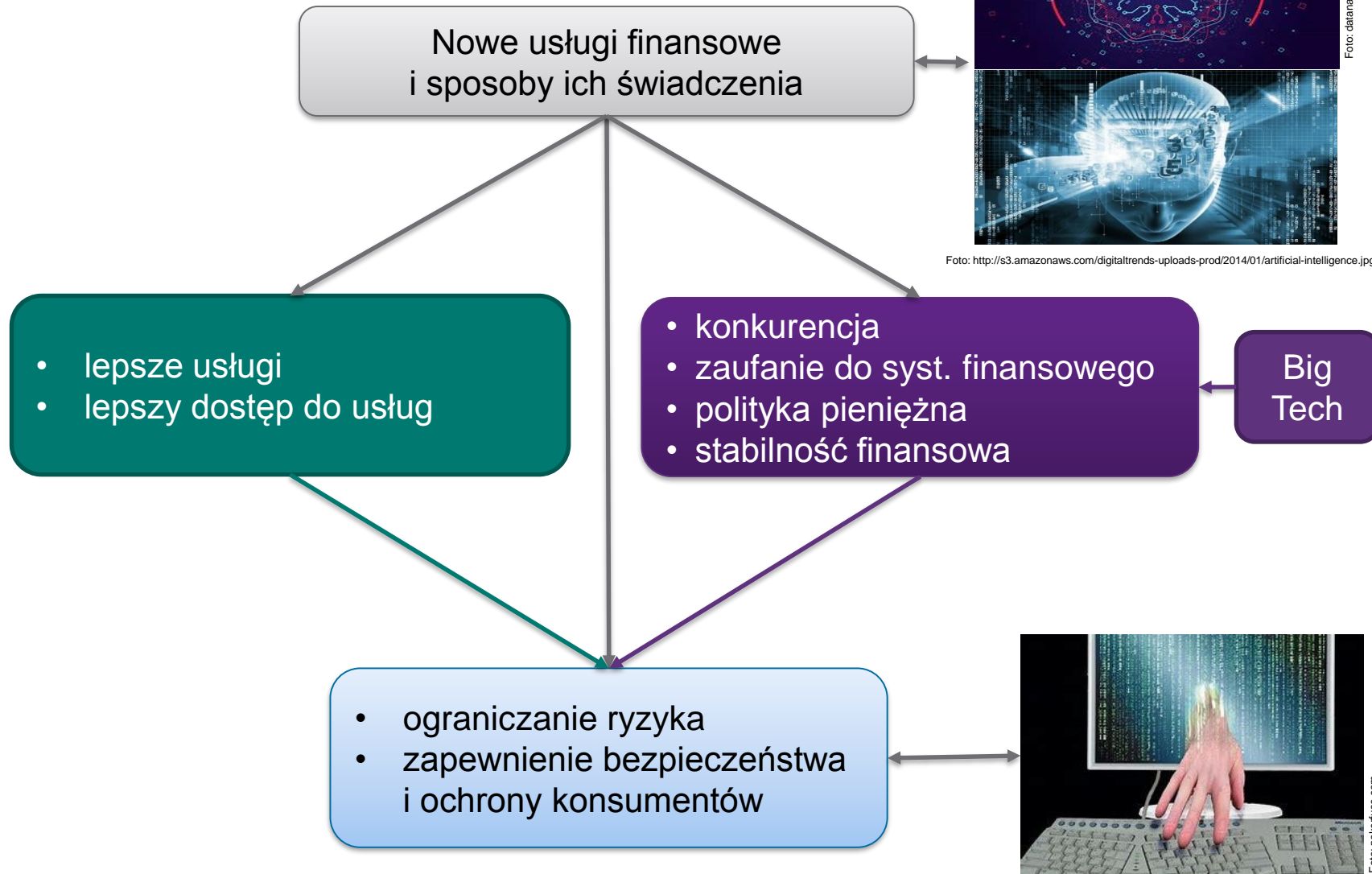
Ryszard Kokoszcyński

# Wyzwania strategiczne dla sektora bankowego w UE i w Polsce w najbliższych latach

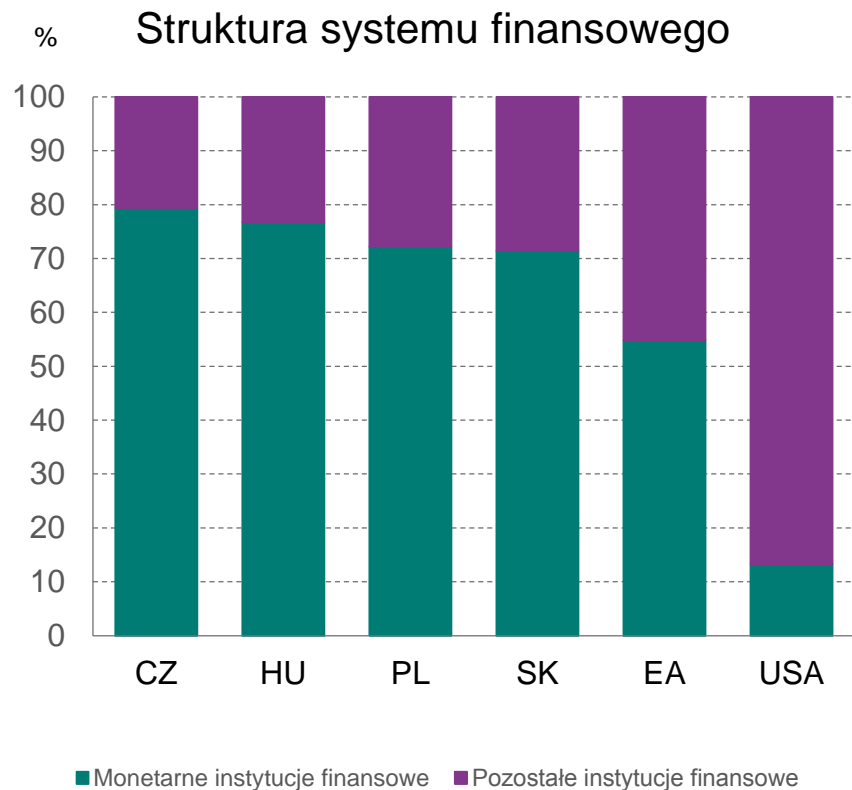
Warszawa / 18 czerwca 2019 r.



# FinTech/BigTech/Cyberbezpieczeństwo

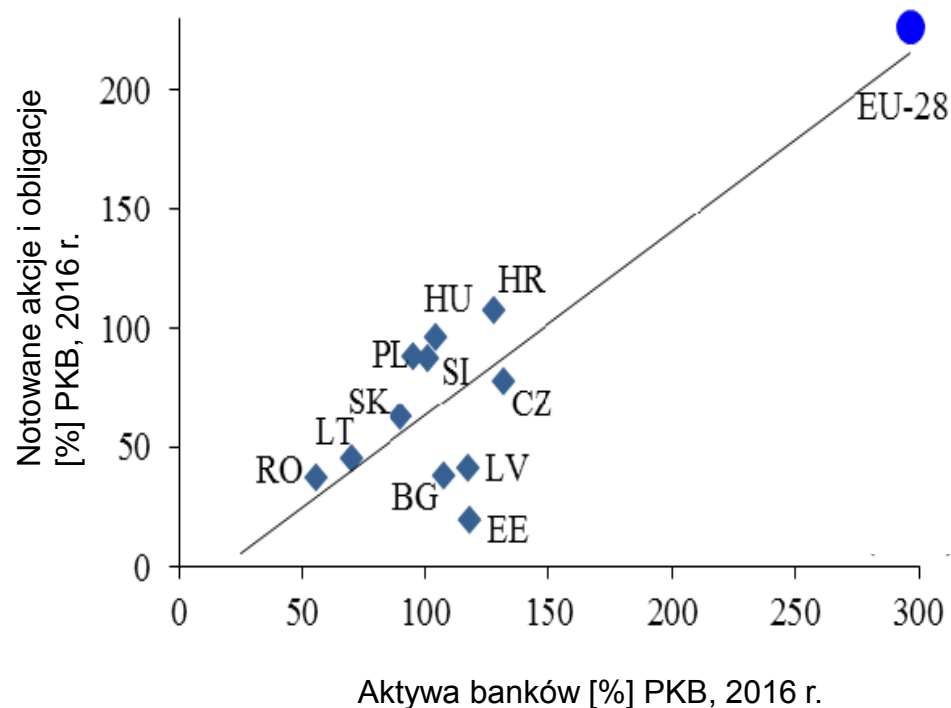


## Zwiększenie roli finansowania pozabankowego – Unia Rynków Kapitałowych



Źródło: CNB, MNB, NBP, SNB, ECB Data Warehouse.

### Wielkość rynku kapitałowego i sektora bankowego



Źródło: Report by the Vienna Initiative Working Group on Capital Markets Union

## Skutki zmian klimatu, wyzwania regulacyjne

- Ograniczanie skutków zmian klimatu
- Dostosowanie do nowych wymogów kapitałowych



Fot. NFGFS, Solarbaba.BV



Fot. Fotolia

# Brexit



Foto: <http://www.sewaless-ret.co.uk/eu-transition/>

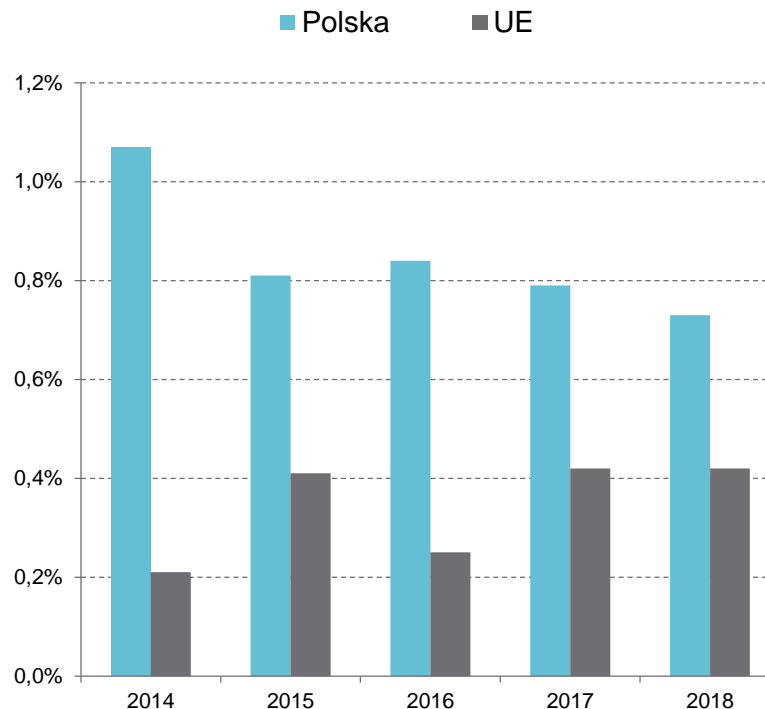
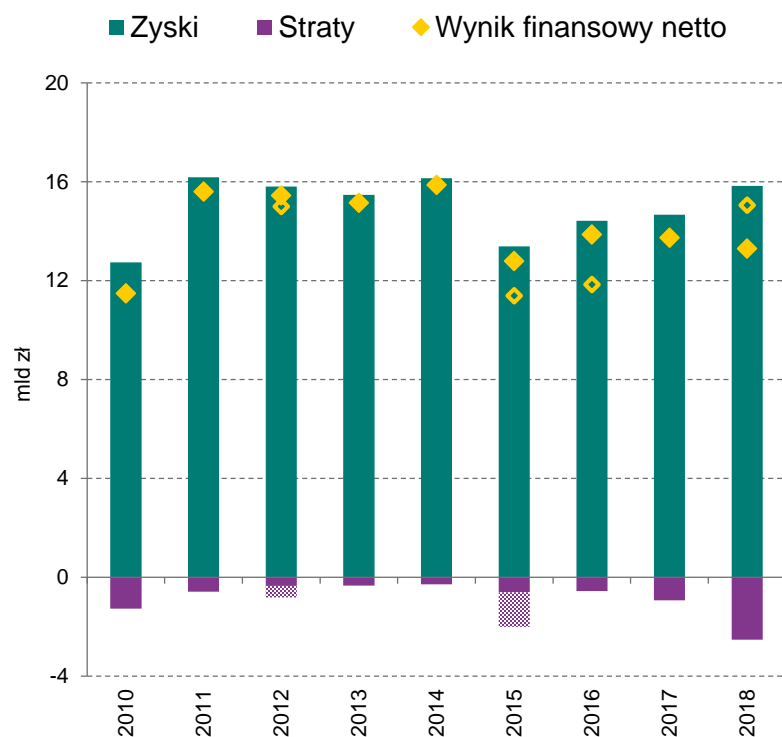
## **Relokacja londyńskiego centrum finansowego**

- jedno nowe centrum w UE
- kilka mniejszych w UE
- poza UE?

## **Rozliczanie transakcji pochodnych**

# Zyski nominalne ustabilizowane, a zyskowność wyższa niż w UE

Wyniki finansowe sektora bankowego w Polsce ROA sektora w Polsce i średnio w UE



Uwaga: pustym znaczkiem oznaczono wyniki finansowe banków skorygowane o szacowany wpływ zdarzeń jednorazowych o znacznej skali (w 2018 r. bez uwzględniania straty Idea Banku).

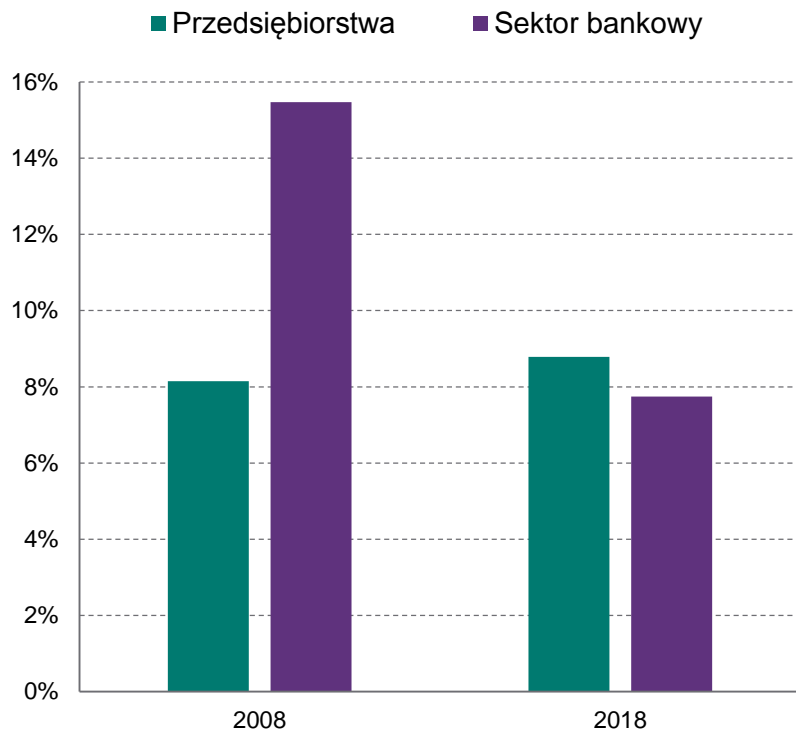
Źródło: NBP.

Źródło: NBP, EBC.

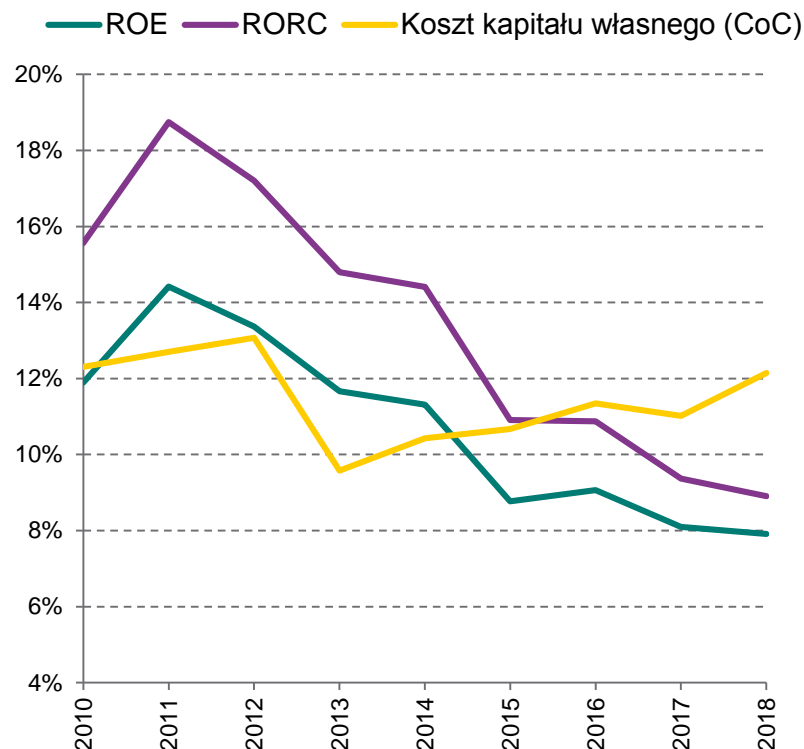


# Stopniowy spadek zyskowności sektora bankowego

## ROE w przedsiębiorstwach niefinansowych i bankach



## ROE i implikowany koszt kapitału



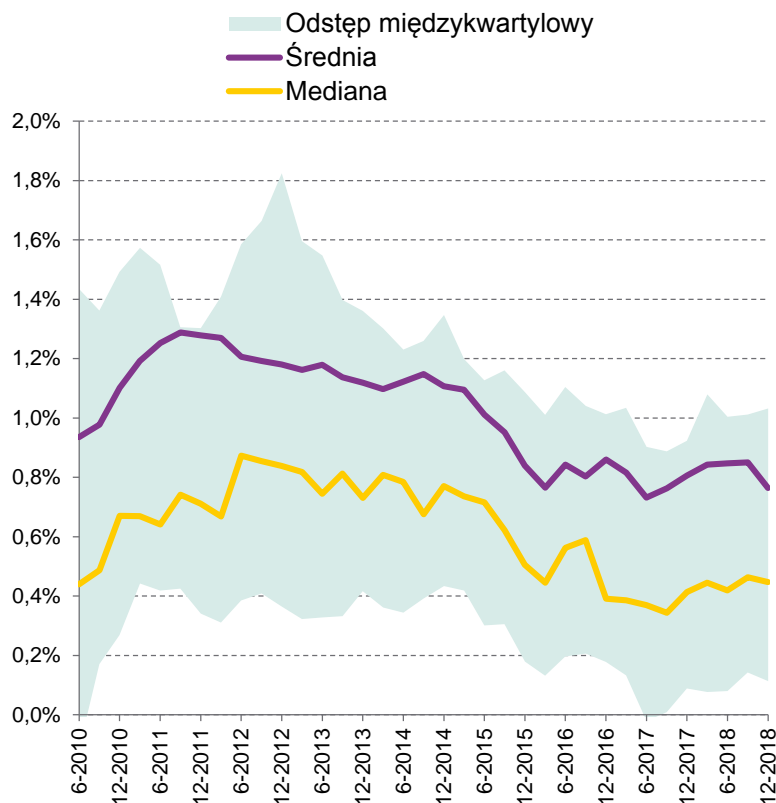
Legenda: ROE – zysk do kapitału własnego,  
RORC – zysk do kapitałów regulacyjnych.

Źródło: GUS, obliczenia NBP.

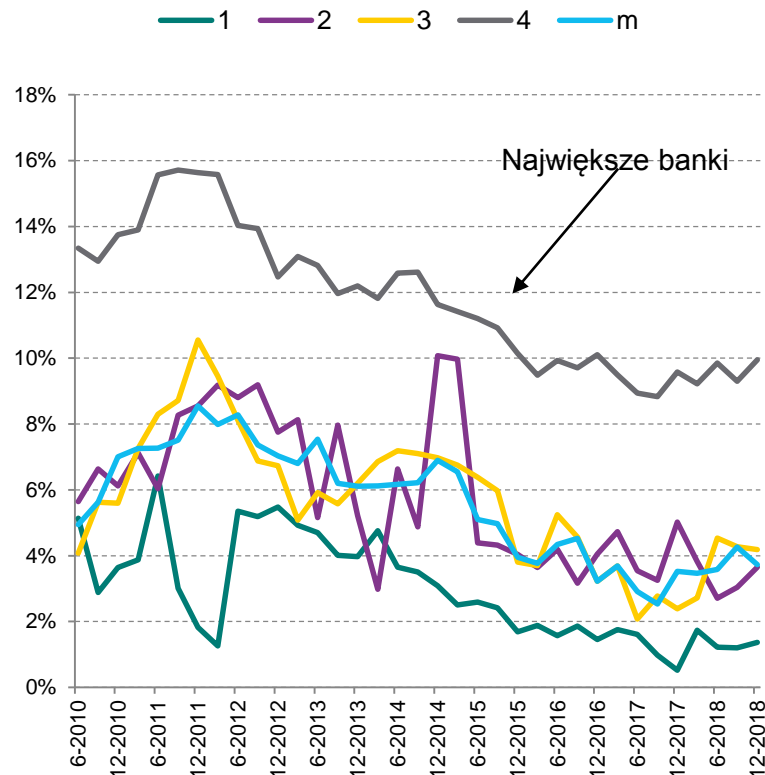
Źródło: obliczenia NBP na podstawie Bloomberg.

# Znaczne różnicowanie banków pod względem zyskowności

## ROA w bankach komercyjnych



## ROE w grupach banków komercyjnych



Legenda: „m” – mediana ROE dla wszystkich krajowych banków komercyjnych, „4” – dla 5 największych banków, „3” – dla pozostałych banków o aktywach większych niż mediana, „2” – dla pozostałych banków o aktywach większych niż 1. kwartyl, „1” – dla pozostałych banków.

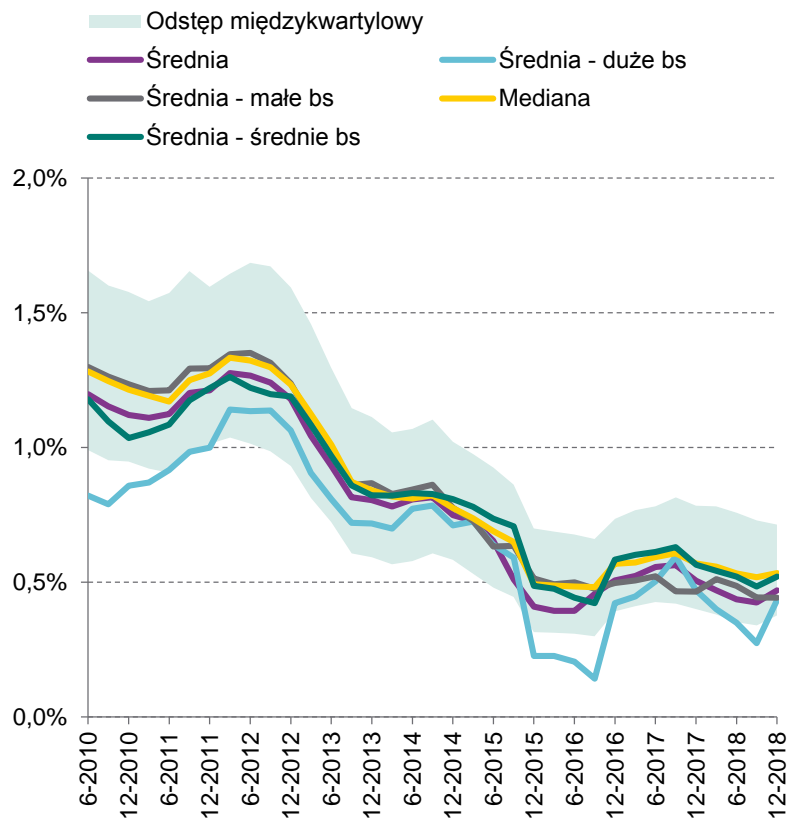
Źródło: NBP.

Źródło: NBP.

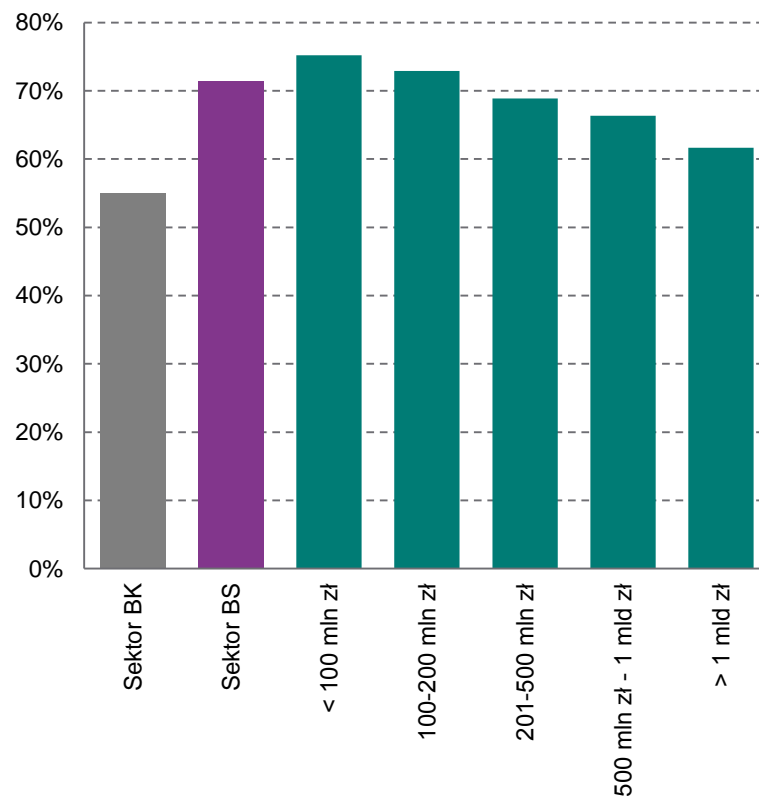


# Szczególna sytuacja banków spółdzielczych

ROA



Koszty operacyjne / Wynik działalności bankowej wg wielkości aktywów banków spółdzielczych

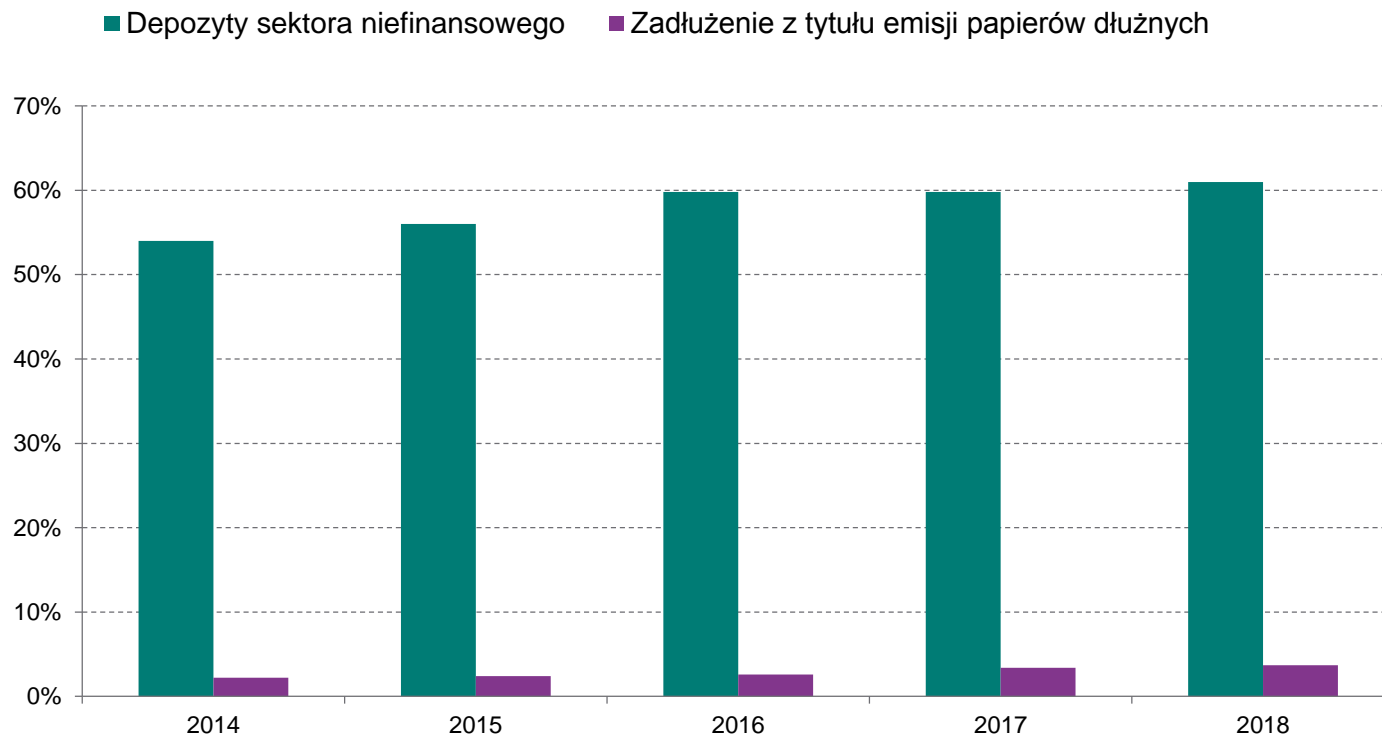


Źródło: NBP.

Źródło: NBP.

# Konieczność spełnienia wymogu MREL

## Struktura finansowania banków



Uwaga: dane dot. zadłużenia z tytułu emisji długu nie obejmują emisji BGK na rzecz Krajowego Funduszu Drogowego (18,5 mld zł na koniec 2018 r.).

Źródło: NBP.

## Reforma stawek referencyjnych WIBOR

- Po wejściu w życie nowelizacji rozporządzenia BMR spółka GPW Benchmark będzie miała czas **do 31 grudnia 2021 r.** na dostosowanie stawki WIBOR (uznanej przez KE w marcu 2019 r. za kluczowy wskaźnik referencyjny) do wymogów tej regulacji. Obowiązujący termin dla stawki WIBID to **1 stycznia 2020 r.**
- Stawki WIBOR i WIBID są ze sobą **ściśle powiązane** ze względu na metodę ich kalkulacji. Wskazane jest zatem, aby zmiana sposobu ich wyznaczania zakończyła się w tym samym czasie. GPW Benchmark powinna złożyć wniosek o zezwolenie na administrowanie zarówno wskaźnikami WIBID, jak i WIBOR **do końca 2019 r.**
- Interesariusze krajowego rynku finansowego powinni zintensyfikować działania mające na celu wypracowanie **alternatywnych wskaźników rynku pieniężnego**, aby zapewnić ciągłość umów i instrumentów finansowych w sytuacji zaprzestania kalkulacji stawek WIBOR.

*Dbamy o wartość pieniądza*